















SISTEMI DI ISOLAMENTO TERMICO
A CAPPOTTO







**CATALOGO TECNICO
ACCESSORI**



ACCESSORI PER CAPPOTTI A LASTRE

	Codice	Denominazione	Confezione	Ordine Minimo
 <p>Profilo di partenza in plastica atto a minimizzare eventuali ponti termici. Provvisto di gocciolatoio, rete porta intonaco e sistema di giunzione per scongiurare la formazione di cavillature in corrispondenza della zoccolatura. Larghezza della rete: 12,5 cm Conduttività termica: λ 0,20 W/mK (NB: λ dei profili in alluminio ca. 200 W/mK !!!)</p>	490424	PROFILO PARTENZA TERMICO 80 mm - lunghezza 200 cm	10 pz 20 ml	10 pz 20 ml
	490425	PROFILO PARTENZA TERMICO 100 mm - lunghezza 200 cm	10 pz 20 ml	10 pz 20 ml
	490426	PROFILO PARTENZA TERMICO 120 mm - lunghezza 200 cm	10 pz 20 ml	10 pz 20 ml
	490427	PROFILO PARTENZA TERMICO 140 mm - lunghezza 200 cm	10 pz 20 ml	10 pz 20 ml
	490428	PROFILO PARTENZA TERMICO 160 mm - lunghezza 200 cm	10 pz 20 ml	10 pz 20 ml
 <p>Listello in plastica da applicare al profilo di partenza termico per rivestimenti isolanti di spessore sin a 20 cm</p>	490433	PROLUNGA PROFILO PARTENZA TERMICO in plastica - 40 mm - lunghezza 250 cm	10 pz 25 ml	10 pz 25 ml
 <p>Listello in plastica con gocciolatoio per un preciso raccordo con la zoccolatura di rivestimenti termoisolanti di spessore superiore a 20 cm</p>	490432	LISTELLO PER RACCORDO ZOCOLATURA lunghezza 200 cm	25 pz 50 ml	25 pz 50 ml
 <p>Profilo di partenza in alluminio con gocciolatoio adatto a tutti i sistemi per isolamento termico a cappotto. Lunghezza 2,5 ml</p>	07405030NNN00	PROFILO PARTENZA in alluminio 30 mm	20 pz	20 pz
	07405040NNN00	PROFILO PARTENZA in alluminio 40 mm	20 pz	20 pz
	07405050NNN00	PROFILO PARTENZA in alluminio 50 mm	20 pz	20 pz
	07405060NNN00	PROFILO PARTENZA in alluminio 60 mm	20 pz	20 pz
	07405070NNN00	PROFILO PARTENZA in alluminio 70 mm	20 pz	20 pz
	07405080NNN00	PROFILO PARTENZA in alluminio 80 mm	20 pz	20 pz
	07405090NNN00	PROFILO PARTENZA in alluminio 90 mm	20 pz	20 pz
	07405100NNN00	PROFILO PARTENZA in alluminio 100 mm	20 pz	20 pz
	07405120NNN00	PROFILO PARTENZA in alluminio 120 mm	20 pz	10 pz
	07405150NNN00	PROFILO PARTENZA in alluminio 150 mm	10 pz	10 pz
07405180NNN00	PROFILO PARTENZA in alluminio 180 mm	10 pz	10 pz	
07405200NNN00	PROFILO PARTENZA in alluminio 200 mm	10 pz	10 pz	
 <p>Set di montaggio adatto al fissaggio di profili nell'area dello zoccolo. Costituito da: -n.75 tasselli in plastica ad espansione con vite zincata 6x60 mm, -n.10 pezzi di unione per profilo dello zoccolo in PVC rigido, -n.50 distanziatori 3 mm</p>	490301	SET MONTAGGIO PROFILI SU ZOCOLATURE	5 set	5 set

		Codice	Denominazione	Confezione	Ordine Minimo
	Profilo in PVC corredato di rete in fibra di vetro apprettata e gocciolatoio inseribile sul profilo di partenza. Serve per minimizzare il pericolo di cavillature nella giunzione dei profili di zoccolatura. Larghezza rete 12,5 cm	491803	GOCCIOLATOIO PVC CON RETE PER PROFILI PARTENZA - 2,5 ml	50 pz 125 ml	50 pz 125 ml
	Profilo paraspigolo in plastica provvisto di rete portaintonaco ed angolo asportabile, per garantire una perfetta linea di demarcazione dell'intonaco. Larghezza rete: 12,5x12,5 cm	490504	PARASPIGOLO PVC CON RETE CON ANGOLO ASPORTABILE - 2,5 ml	50 pz 125 ml	50 pz 125 ml
	Paraspigolo in PVC senza rete	07403250NNN00	PARASPIGOLO PVC lunghezza 250 cm	500 ml	500 ml
	Paraspigolo rinforzato all'interno da un angolo in plastica. Utile per armare gli spigoli e proteggerli maggiormente dagli urti.	07404250NNN00	PARASPIGOLO PVC con rete 2,5 ml - rete 12x8 cm	150 ml	125 ml
		490505	PARASPIGOLO RINFORZATO 2,5 ml - rete 10x15 cm	50 pz 125 ml	50 pz 125 ml
		490506	PARASPIGOLO RINFORZATO 2,5 ml - rete 10x23 cm	50 pz 125 ml	50 pz 125 ml
	Paraspigolo in alluminio naturale, senza rete.	07401250NNN00	PARASPIGOLO ALLUMINIO lunghezza 250 cm	500 ml	500 ml
	Paraspigolo in alluminio con rete in fibra di vetro apprettata anti-alcali.	07402250NNN00	PARASPIGOLO ALLUMINIO con rete lunghezza 250 cm	150 ml	150 ml
		07405250NNN00	PARASPIGOLO PVC con rete + gocciolatoio lunghezza 250 cm	62,5 ml	62,5
	Profilo angolare fisso per tutte le superfici con angolo maggiore o minore di 90° Rotolo 25 ml	490508	ROLLECK	rotolo 25 ml	5 rotoli 125 ml
	Profilo di chiusura in alluminio, per ottimizzare il collegamento tra i sistemi di isolamento a cappotto e la struttura del tetto (tetto ventilato).	490490	PROFILO DI CHIUSURA PER TETTO IN ALLUMINIO - 2,5 ml	20 pz 50 ml	20 pz 50 ml

	Codice	Denominazione	Confezione	Ordine Minimo
	290711	PROF. E-FORM PER GIUNTI DILATAZIONE 2,5 ml - rete 10 cm per lato	25 pz 62,5 ml	25 pz 62,5 ml
	290710	PROF. V-FORM PER GIUNTI DILATAZIONE 2,5 ml - rete 10 cm per lato	25 pz 62,5 ml	25 pz 62,5 ml
	490661	PROFILO PLASTICO CON COPRIGIUNTO 2 ml - rete 12,5 cm per lato + angolo 5 mm	25 pz 50 ml	25 pz 50 ml
	490519	PROFILO PLASTICO CON GOCCIOLATOIO PER RIENTRANZE - 2 ml - rete 12,5 cmx2	25 pz 50 ml	25 pz 50 ml
	490611	PROFILO COLLEGAMENTO PER LAMIERA 2 ml - rete 12,5 cm	25 pz 50 ml	25 pz 50 ml
	490612	PROFILO COLLEGAMENTO PER LAMIERA 2 ml - rete 12,5 cm	25 pz 50 ml	25 pz 50 ml

Profilo per giunti di dilatazione, in PVC con nastro di armatura dotato di bandella ad anello flessibile (5 > 25 mm)



Profilo in plastica provvisto di coprigiunto per garantire movimenti dei componenti della struttura edile sino a max 10 mm. Per superfici piane ed angolari.

Profilo in plastica provvisto di gocciolatoio, applicabile su facciate rientranti, aperture di finestre e/o porte, cassonetti per avvolgibili, balconi, ecc




Profilo di collegamento in plastica bianca, comprensivo di rete in fibra di vetro apprettata. Ideato per creare collegamento elastico ed impermeabile tra intonaco e parti in lamiera.



Profilo in plastica con bandella per la realizzazione di raccordi resistenti alla pioggia battente su lamierati di lastrici solari.

		Codice	Denominazione	Confezione	Ordine Minimo
	<p>Profilo autoadesivo in plastica, mobile in senso tridimensionale, provvisto di nastro adesivo e rete porta intonaco, per la creazione di collegamento resistente alla pioggia battente tra un sistema di isolamento a cappotto ed i telai di porte e finestre. Consigliato per intradossi, case passive e a basso consumo energetico.</p> <p>Consigliato per pannelli isolanti sino a 30 cm di spessore e aperture di grandi dimensioni, come pure per finestre rettifilo o sporgenti.</p>	490580	FENSTER PROFIL FLEXIBEL ADESIVO spess. >20 cm - finestre > 2 mq - 1,4 ml largh. rete 12,5 cm	25 pz 35 ml	25 pz 35 ml
		490581	FENSTER PROFIL FLEXIBEL ADESIVO spess. >20 cm - finestre > 2 mq - 2,4 ml largh. rete 12,5 cm	25 pz 60 ml	25 pz 60 ml
	<p>Profilo autoadesivo in plastica, mobile in senso bidimensionale, provvisto di nastro adesivo e rete porta intonaco per la creazione di collegamento resistente alla pioggia battente tra un sistema di rivestimento a cappotto ed i telai di porte e finestre. Corredato di angolare asportabile per garantire una esatta linea di demarcazione della finitura. Applicabile dopo l'intervento di termoisolamento. Consigliato per pannelli isolanti con spessore tra 10 e 20 cm e finestre/porte con superficie massima di 2 m²</p>	490582	FENSTER PROFIL PLUS ADESIVO spess. 10>20 cm - finestre < 2 mq - 1,4 ml largh. rete 12,5 cm	25 pz 35 ml	25 pz 35 ml
		490583	FENSTER PROFIL PLUS ADESIVO spess. 10>20 cm - finestre < 2 mq - 2,4 ml largh. rete 12,5 cm	25 pz 60 ml	25 pz 60 ml
	<p>Profilo autoadesivo in plastica provvisto di nastro adesivo e rete porta intonaco per la creazione di collegamento resistente alla pioggia battente tra un sistema di rivestimento a cappotto ed i telai di porte e finestre. Consigliato per pannelli isolanti con spessore sino a 10 cm e finestre/porte con superficie massima di 2 m²</p>	490584	FENSTER PROFIL STANDARD ADESIVO 3D spess. < 10 cm - finestre < 2 mq - 1,4 ml largh. rete 12,5 cm	25 pz 35 ml	25 pz 35 ml
		490585	FENSTER PROFIL STANDARD ADESIVO 3D spess. < 10 cm - finestre < 2 mq - 2,4 ml largh. rete 12,5 cm	25 pz 60 ml	25 pz 60 ml
	<p>Profilo autoadesivo in plastica provvisto di nastro adesivo e rete porta intonaco per la creazione di collegamento resistente alla pioggia battente tra un sistema di rivestimento a cappotto ed i telai di porte e finestre. Larghezza rete: 12,5 cm</p>	490589	FENSTERANSCHLUSSPROFIL PROFIL 3D spess. < 10 cm - finestre < 2 mq - 1,4 ml	25 pz 35 ml	25 pz 35 ml
		490588	FENSTERANSCHLUSSPROFIL PROFIL 3D spess. < 10 cm - finestre < 2 mq - 2,4 ml	25 pz 60 ml	25 pz 60 ml



		Codice	Denominazione	Confezione	Ordine Minimo
	Profilo di collegamento in plastica bianca, corredato di strato adesivo e giunto flessibile, compreso di rete in fibra di vetro apprettata. Resistente alla pioggia battente. Ideato per il collegamento dei sistemi a cappotto con i cassonetti per avvolgibili sporgenti.	490601	ROLLADENAN PROFIL PER CASSONETTI 1,4 ml - rete 12,5 cm	25 pz 35 ml	25 pz 35 ml
		490602	ROLLADENAN PROFIL PER CASSONETTI 2,4 ml - rete 12,5 cm	25 pz 60 ml	25 pz 60 ml
	Nastro di guarnizione autoadesivo precompresso per la sigillatura e l'isolamento di giunti.	490527	GIUNTO PRECOMPRESSO ADESIVO 15/2 per fuga 2-6 mm - rotolo 18 ml	5 rot 90 ml	5 rot 90 ml
		490528	GIUNTO PRECOMPRESSO ADESIVO 15/5 per fuga 5-12 mm - rotolo 9 ml	5 rot 45 ml	5 rot 45 ml



RETI DI ARMATURA



	Rete porta intonaco in fibra di vetro, apprettata, resistente agli alcali. Adatta per armatura di pannelli termoisolanti.	07002140NNN00	RETE IN FIBRA DI VETRO 140 gr/m² altezza 100 cm	rotolo 50 ml 50 mq	5 rotoli 250 ml 250 mq
		07001160NNN00	RETE IN FIBRA DI VETRO 160 gr/m² altezza 100 cm	rotolo 50 ml 50 mq	5 rotoli 250 ml 250 mq
	Rete rinforzata resistente agli alcali. Utile come ulteriore elemento di armatura, sotto la normale rete, per superfici ad alto rischio di sollecitazioni meccaniche (zoccolo, interni, ecc). Maglia 6x6 mm	431150	PANZERGEWEBW rete rinforzata maglia 6x6	rot 25 mq	rot 25 mq
	Frecce di rete d'armatura, da posizionare negli angoli delle aperture (porte, finestre, ecc) per l'assorbimento delle tensioni specifiche.	431400	DIAGONALARMIERUNG frecce in rete per angoli aperture	scat 100 pz	scat 100 pz



		Codice	Denominazione	Confezione	Ordine Minimo
TASSELLI PER CAPPOTTI A LASTRE					
 <p>Tassello in polipropilene a percussione con perno vetrificato, per cappotti a lastre</p>	07400070NNN00	TASSELLO 70 mm	scatola 700 pz	2 scatole 1400 pz	
	07400090NNN00	TASSELLO 90 mm	scatola 500 pz	2 scatole 1000 pz	
	07400110NNN00	TASSELLO 110 mm	scatola 400 pz	2 scatole 800 pz	
	07400130NNN00	TASSELLO 130 mm	scatola 350 pz	2 scatole 700 pz	
	07400150NNN00	TASSELLO 150 mm	scatola 300 pz	2 scatole 600 pz	
	07400180NNN00	TASSELLO 180 mm	scatola 250 pz	2 scatole 500 pz	
	07400220NNN00	TASSELLO 220 mm	scatola 200 pz	2 scatole 400 pz	
	0700240NNN00	TASSELLO 240 mm	scatola 100 pz	4 scatole 400 pz	
 <p>Tassello universale a percussione con chiodo in acciaio premontato. Profondità di ancoraggio nel sottofondo portante \geq 25 mm Campo applicazione: CLS, mattone pieno, mattone forato</p>	491090	TASSELLO NT U 115 - 115 mm spess.pannello/parete: 80 mm parete nuova - 60 mm parete vecchia	scatola 100 pz	scatola 100 pz	
	491091	TASSELLO NT U 135 - 135 mm spess.pannello/parete: 100 mm parete nuova - 80 mm parete vecchia	scatola 100 pz	scatola 100 pz	
	491092	TASSELLO NT U 155 - 155 mm spess.pannello/parete: 120 mm parete nuova - 100 mm parete vecchia	scatola 100 pz	scatola 100 pz	
	491093	TASSELLO NT U 175 - 175 mm spess.pannello/parete: 140 mm parete nuova - 120 mm parete vecchia	scatola 100 pz	scatola 100 pz	
	491094	TASSELLO NT U 195 - 195 mm spess.pannello/parete: 160 mm parete nuova - 140 mm parete vecchia	scatola 100 pz	scatola 100 pz	
	491095	TASSELLO NT U 215 - 215 mm spess.pannello/parete: 180 mm parete nuova - 160 mm parete vecchia	scatola 100 pz	scatola 100 pz	





	Codice	Denominazione	Confezione	Ordine Minimo
 <p>Tassello a pressione con chiodo di espansione, premontato, in materiale sintetico rinforzato ad effetto telescopico. Profondità di ancoraggio nel sottofondo portante ≥ 40 mm. Campo applicazione: CLS, mattone pieno, mattone forato.</p>	491349	TASSELLO NTK U 090 - 90 mm spess.pannello/parete: 40 mm parete nuova	scatola 200 pz	scatola 200 pz
	491351	TASSELLO NTK U 110 - 110 mm spess.pannello/parete: 60 mm parete nuova - 40 mm parete vecchia	scatola 200 pz	scatola 200 pz
	491353	TASSELLO NTK U 130 - 130 mm spess.pannello/parete: 80 mm parete nuova - 60 mm parete vecchia	scatola 200 pz	scatola 200 pz
	491355	TASSELLO NTK U 150 - 150 mm spess.pannello/parete: 100 mm parete nuova - 80 mm parete vecchia	scatola 200 pz	scatola 200 pz
	491357	TASSELLO NTK U 170 - 170 mm spess.pannello/parete: 120 mm parete nuova - 100 mm parete vecchia	scatola 100 pz	scatola 100 pz
	491359	TASSELLO NTK U 190 - 190 mm spess.pannello/parete: 140 mm parete nuova - 120 mm parete vecchia	scatola 100 pz	scatola 100 pz
	491361	TASSELLO NTK U 210 - 210 mm spess.pannello/parete: 160 mm parete nuova - 140 mm parete vecchia	scatola 100 pz	scatola 100 pz
 <p>Tassello a percussione con perno in acciaio. Profondità di ancoraggio nel sottofondo portante: ≥ 35 mm Campi di applicazione: CLS, mattone pieno.</p>	491121	TASSELLO SD 8 110 - 110 mm spess.pannello/parete: 60 mm parete nuova - 40 mm parete vecchia	scatola 100 pz	scatola 100 pz
	491122	TASSELLO SD 8 130 - 130 mm spess.pannello/parete: 80 mm parete nuova - 60 mm parete vecchia	scatola 100 pz	scatola 100 pz
	491123	TASSELLO SD 8 150 - 150 mm spess.pannello/parete: 100 mm parete nuova - 80 mm parete vecchia	scatola 100 pz	scatola 100 pz
	491124	TASSELLO SD 8 170 - 170 mm spess.pannello/parete: 120 mm parete nuova - 100 mm parete vecchia	scatola 100 pz	scatola 100 pz
	491125	TASSELLO SD 8 190 - 190 mm spess.pannello/parete: 140 mm parete nuova - 120 mm parete vecchia	scatola 100 pz	scatola 100 pz
	491126	TASSELLO SD 8 210 - 210 mm spess.pannello/parete: 160 mm parete nuova - 140 mm parete vecchia	scatola 100 pz	scatola 100 pz
	491127	TASSELLO SD 8 230 - 230 mm spess.pannello/parete: 180 mm parete nuova - 160 mm parete vecchia	scatola 100 pz	scatola 100 pz




	Codice	Denominazione	Confezione	Ordine Minimo
 <p>Tassello a percussione con perno in acciaio. Profondità di ancoraggio nel sottofondo portante: > 50 mm Campi di applicazione: CLS, mattone pieno</p>	491100	TASSELLO 8 N 250 - 250 mm spess.pannello/parete: 180 mm parete nuova - 160 mm parete vecchia	scatola 100 pz	scatola 100 pz
	491101	TASSELLO 8 N 270 - 270 mm spess.pannello/parete: 200 mm parete nuova - 180 mm parete vecchia	scatola 100 pz	scatola 100 pz
	491102	TASSELLO 8 N 290 - 290 mm spess.pannello/parete: 220 mm parete nuova - 200 mm parete vecchia	scatola 100 pz	scatola 100 pz
	491103	TASSELLO 8 N 310 - 310 mm spess.pannello/parete: 240 mm parete nuova - 220 mm parete vecchia	scatola 100 pz	scatola 100 pz
 <p>Tassello a percussione con chiodo in acciaio. Profondità di ancoraggio nel sottofondo portante: ≥ 35 mm Campo di applicazione: CLS, mattone pieno, mattone forato, CLS cellulare/alleggerito</p>	491121	TASSELLO TERMOZ 8 NZ 110 - 110 mm spess.pannello/parete: 60 mm parete nuova - 40 mm parete vecchia	scatola 100 pz	scatola 100 pz
	491122	TASSELLO TERMOZ 8 NZ 130 - 130 mm spess.pannello/parete: 80 mm parete nuova - 60 mm parete vecchia	scatola 100 pz	scatola 100 pz
	491123	TASSELLO TERMOZ 8 NZ 150 - 150 mm spess.pannello/parete: 100 mm parete nuova - 80 mm parete vecchia	scatola 100 pz	scatola 100 pz
	491124	TASSELLO TERMOZ 8 NZ 170 - 170 mm spess.pannello/parete: 120 mm parete nuova - 100 mm parete vecchia	scatola 100 pz	scatola 100 pz
	491125	TASSELLO TERMOZ 8 NZ 190 - 190 mm spess.pannello/parete: 140 mm parete nuova - 120 mm parete vecchia	scatola 100 pz	scatola 100 pz
	491126	TASSELLO TERMOZ 8 NZ 210 - 210 mm spess.pannello/parete: 160 mm parete nuova - 140 mm parete vecchia	scatola 100 pz	scatola 100 pz
	491127	TASSELLO TERMOZ 8 NZ 230 - 230 mm spess.pannello/parete: 180 mm parete nuova - 160 mm parete vecchia	scatola 100 pz	scatola 100 pz







	Codice	Denominazione	Confezione	Ordine Minimo
 <p>Tassello ad avvitamento con vite/perno in materiale sintetico. Profondità di ancoraggio nel sottofondo portante: ≥ 35 mm Campo di applicazione: CLS, mattone pieno, mattone forato, CLS cellulare/alleggerito.</p>	491135	TASSELLO TERMOZ 8 UZ 110 - 110 mm spess.pannello/parete: 60 mm parete nuova - 40 mm parete vecchia	scatola 100 pz	scatola 100 pz
	491136	TASSELLO TERMOZ 8 UZ 130 - 130 mm spess.pannello/parete: 80 mm parete nuova - 60 mm parete vecchia	scatola 100 pz	scatola 100 pz
	491137	TASSELLO TERMOZ 8 UZ 150 - 150 mm spess.pannello/parete: 100 mm parete nuova - 80 mm parete vecchia	scatola 100 pz	scatola 100 pz
	491138	TASSELLO TERMOZ 8 UZ 170 - 170 mm spess.pannello/parete: 120 mm parete nuova - 100 mm parete vecchia	scatola 100 pz	scatola 100 pz
	491139	TASSELLO TERMOZ 8 UZ 190 - 190 mm spess.pannello/parete: 140 mm parete nuova - 120 mm parete vecchia	scatola 100 pz	scatola 100 pz
	491140	TASSELLO TERMOZ 8 UZ 210 - 210 mm spess.pannello/parete: 160 mm parete nuova - 140 mm parete vecchia	scatola 100 pz	scatola 100 pz
	491141	TASSELLO TERMOZ 8 UZ 230 - 230 mm spess.pannello/parete: 180 mm parete nuova - 160 mm parete vecchia	scatola 100 pz	scatola 100 pz
	 <p>Tassello a percussione in polipropilene con chiodo in nylon, particolarmente indicato per il fissaggio di pannelli con spessori a partire da 60 mm Profondità di ancoraggio nel sottofondo portante: ≥ 45 mm Campi di applicazione: CLS, mattone pieno, mattone pieno in CLS alleggerito, mattone forato.</p>	491200	TASSELLO TERMOZ 8 PN 110 - 110 mm spess.pannello su costruzione nuova: 60 mm	scatola 100 pz
491204		TASSELLO TERMOZ 8 PN 130 - 130 mm spess.pannello su costruzione nuova: 80 mm	scatola 100 pz	scatola 200 pz
491206		TASSELLO TERMOZ 8 PN 150 - 150 mm spess.pannello su costruzione nuova: 100 mm	scatola 100 pz	scatola 200 pz
491207		TASSELLO TERMOZ 8 PN 170 - 170 mm spess.pannello su costruzione nuova: 120 mm	scatola 100 pz	scatola 200 pz
491208		TASSELLO TERMOZ 8 PN 190 - 190 mm spess.pannello su costruzione nuova: 140 mm	scatola 100 pz	scatola 100 pz
491210		TASSELLO TERMOZ 8 PN 210 - 210 mm spess.pannello su costruzione nuova: 160 mm	scatola 100 pz	scatola 100 pz
491209		TASSELLO TERMOZ 8 PN 230 - 230 mm spess.pannello su costruzione nuova: 180 mm	scatola 100 pz	scatola 100 pz





	Codice	Denominazione	Confezione	Ordine Minimo
 <p>Tassello a percussione in polipropilene con spina di espansione in metallo/nylon, particolarmente indicato per il fissaggio di pannelli con spessori a partire da 60 mm</p> <p>Profondità di ancoraggio nel sottofondo portante: ≥ 45 mm</p> <p>Campi di applicazione: CLS, mattone pieno, mattone forato, blocchi in CLS alleggerito/cellulare.</p>	507418	TASSELLO TERMOZ 8 CN 110 - 110 mm spess.pannello su costr.ne nuova: 60-70 mm	scatola 100 pz	scatola 200 pz
	507419	TASSELLO TERMOZ 8 CN 130 - 130 mm spess.pannello su costruzione nuova: 90 mm	scatola 100 pz	scatola 200 pz
	507420	TASSELLO TERMOZ 8 CN 150 - 150 mm spess.pannello su costruzione nuova: 110 mm	scatola 100 pz	scatola 200 pz
	507421	TASSELLO TERMOZ 8 CN 170 - 170 mm spess.pannello su costruzione nuova: 130 mm	scatola 100 pz	scatola 200 pz
	507422	TASSELLO TERMOZ 8 CN 190 - 190 mm spess.pannello su costruzione nuova: 150 mm	scatola 100 pz	scatola 100 pz
	507423	TASSELLO TERMOZ 8 CN 210 - 210 mm spess.pannello su costruzione nuova: 170 mm	scatola 100 pz	scatola 100 pz
	507424	TASSELLO TERMOZ 8 CN 230 - 230 mm spess.pannello su costruzione nuova: 190 mm	scatola 100 pz	scatola 100 pz
 <p>Tassello speciale ad avvitamento con vite premontata in acciaio zincato, per sottofondi problematici e per grosse tolleranze.</p> <p>Profondità ancoraggio nel sottofondo portante: ≥ 70 mm</p> <p>Campo di applicazione: CLS, mattone pieno, mattone forato.</p>	491300	TASSELLO SDM-T PLUS 8/60U 120 - 120 mm spess.pannello/parete: 40 mm parete nuova	scatola 100 pz	scatola 100 pz
	491301	TASSELLO SDM-T PLUS 8/60U 140 - 140 mm spess.pannello/parete: 60 mm parete nuova - 40 mm parete vecchia	scatola 100 pz	scatola 100 pz
	491302	TASSELLO SDM-T PLUS 8/60U 160 - 160 mm spess.pannello/parete: 80 mm parete nuova - 60 mm parete vecchia	scatola 100 pz	scatola 100 pz
	491303	TASSELLO SDM-T PLUS 8/60U 180 - 180 mm spess.pannello/parete: 100 mm parete nuova - 80 mm parete vecchia	scatola 100 pz	scatola 100 pz
	491304	TASSELLO SDM-T PLUS 8/60U 200 - 200 mm spess.pannello/parete: 120 mm parete nuova - 100 mm parete vecchia	scatola 100 pz	scatola 100 pz
	491305	TASSELLO SDM-T PLUS 8/60U 220 - 220 mm spess.pannello/parete: 140 mm parete nuova - 120 mm parete vecchia	scatola 100 pz	scatola 100 pz
	491306	TASSELLO SDM-T PLUS 8/60U 240 - 240 mm spess.pannello/parete: 160 mm parete nuova - 140 mm parete vecchia	scatola 100 pz	scatola 100 pz

	Codice	Denominazione	Confezione	Ordine Minimo
 <p>Tassello speciale ad avvitamento per sottofondi in legno e/o cartongesso. Applicazione veloce e sicura senza preventiva foratura. Profondità di ancoraggio nel sottofondo portante: ≥ 20 mm Campi di applicazione: sottofondi in legno e cartongesso</p>	491396	TASSELLO 6H 60 - 60 mm spess.pannello su costruzione nuova: 40 mm	scatola 100 pz	scatola 100 pz
	491397	TASSELLO 6H 80 - 80 mm spess.pannello su costruzione nuova: 60 mm	scatola 100 pz	scatola 100 pz
	491398	TASSELLO 6H 100 - 100 mm spess.pannello su costruzione nuova: 80 mm	scatola 100 pz	scatola 100 pz
	491399	TASSELLO 6H 120 - 120 mm spess.pannello su costruzione nuova: 100 mm	scatola 100 pz	scatola 100 pz
	491400	TASSELLO 6H 140 - 140 mm spess.pannello su costruzione nuova: 120 mm	scatola 100 pz	scatola 100 pz
	491401	TASSELLO 6H 160 - 160 mm spess.pannello su costruzione nuova: 140 mm	scatola 100 pz	scatola 100 pz
	491402	TASSELLO 6H 190 - 190 mm spess.pannello su costruzione nuova: 170 mm	scatola 100 pz	scatola 100 pz
 <p>Tassello ad avvitamento con vite premontata in acciaio zincato, per legno e lamine metalliche (spess. Lamina sino a 0,75 mm) Profondità di ancoraggio nel sottofondo portante: $\geq 30-40$ mm Campi di applicazione: sottofondi lignei e lamiere metalliche.</p>	491230	TASSELLO STRH 80 - 80 mm spess.pannello su costruzione nuova: 40 mm	scatola 100 pz	scatola 100 pz
	491231	TASSELLO STRH 100 - 100 mm spess.pannello su costruzione nuova: 60 mm	scatola 100 pz	scatola 100 pz
	491232	TASSELLO STRH 120 - 120 mm spess.pannello su costruzione nuova: 80 mm	scatola 100 pz	scatola 100 pz
	491233	TASSELLO STRH 140 - 140 mm spess.pannello su costruzione nuova: 100 mm	scatola 100 pz	scatola 100 pz
	491234	TASSELLO STRH 160 - 160 mm spess.pannello su costruzione nuova: 120 mm	scatola 100 pz	scatola 100 pz
	491235	TASSELLO STRH 180 - 180 mm spess.pannello su costruzione nuova: 140 mm	scatola 100 pz	scatola 100 pz




		Codice	Denominazione	Confezione	Ordine Minimo
 <p>Tassello ad avvitamento con vite, premontata, in acciaio zincato. Profondità di ancoraggio nel sottofondo portante: ≥ 25 mm / 65 mm su CLS cellulare. Campo di applicazione: CLS, mattone pieno, mattone forato, CLS cellulare/alleggerito.</p>	491165	TASSELLO STR U 115 - 115 mm spess.pannello/parete: 80 mm parete nuova - 60 mm parete vecchia	scatola 100 pz	scatola 100 pz	
	491166	TASSELLO STR U 135 - 135 mm spess.pannello/parete: 100 mm parete nuova - 80 mm parete vecchia	scatola 100 pz	scatola 100 pz	
	491167	TASSELLO STR U 155 - 155 mm spess.pannello/parete: 120 mm parete nuova - 100 mm parete vecchia	scatola 100 pz	scatola 100 pz	
	491168	TASSELLO STR U 175 - 175 mm spess.pannello/parete: 140 mm parete nuova - 120 mm parete vecchia	scatola 100 pz	scatola 100 pz	
	491169	TASSELLO STR U 195 - 195 mm spess.pannello/parete: 160 mm parete nuova - 140 mm parete vecchia	scatola 100 pz	scatola 100 pz	
	491170	TASSELLO STR U 215 - 215 mm spess.pannello/parete: 180 mm parete nuova - 160 mm parete vecchia	scatola 100 pz	scatola 100 pz	
	 <p>Livellatore per pareggiare la superficie dei pannelli, da usare con tasselli STR-U</p>	491715	STOPFEN STR U LIVELLATORE PANNELLO PER TASSELLI STR U	scatola 500 pz	scatola 500 pz
 <p>Rondelle in materiale termoisolante (polistirene) per i tasselli ad avvitamento, di forma conica per l'inserimento nel pannello termoisolante. \varnothing 65 mm - spess. 15 mm</p>	491712	RONDILLE EPS STR U SINT - RONDELLA IN EPS SINT PER TASSELLI STR U - λ 0,040 W/mK	scatola 100 pz	scatola 100 pz	
	491714	RONDILLE EPS STR U GRAF - RONDELLA IN EPS GRAFITE PER TASSELLI STR U - λ 0,032 W/mK	scatola 100 pz	scatola 100 pz	
 <p>Accessorio speciale per il montaggio di tasselli ad avvitamento STR-U su pannelli in EPS e minerale. Provvisto di accessori intercambiabili. Utilizzo con normali avvitatori (ca. 1000 W)</p>	491711	ACCESSORIO AVVITATORE PER TASSELLI STR U	set	1 pz	

		Codice	Denominazione	Confezione	Ordine Minimo
 <p>Tassello ad avvitamento per spessori isolanti EPS e minerali a partire da 100 mm Profondità di ancoraggio nel sottofondo portante: ≥ 25 mm Campi di applicazione. CLS, matone pieno, mattone forato.</p>			TASSELLO HELIX 125 - 125 mm (disponibile su richiesta)	scatola 150 pz	scatola 150 pz
	491890		TASSELLO HELIX 155 - 155 mm	scatola 150 pz	scatola 150 pz
			TASSELLO HELIX 215 - 215 mm (disponibile su richiesta)	scatola 100 pz	scatola 100 pz
 <p>Accessorio speciale per il montaggio di tasselli ad avvitamento Helix su pannelli in EPS e minerali. Provvisto di accessori intercambiabili.</p>	491891		ACCESSORIO MONTAGGIO TASSELLI HELIX con accessori intercambiabili	1 set	1 set
 <p>Tamponcino per la chiusura dei fori creati sui pannelli con l'utilizzo del tassello Helix</p>	491892		EPS-STOPFEN PER TASSELLI HELIX tamponcino chiusura fori	scatola 2400 pz	scatola 2400 pz

		Codice	Denominazione	Confezione	Ordine Minimo
ELEMENTI DI MONTAGGIO PER SISTEMI A CAPPOTTO					
	Elemento per fissare lampade, insegne, ecc. ai sistemi a cappotto.	491690	SPIRALDÜBEL	busta 10 pz	busta 10 pz
	Rondella per montaggio in polipropilene, con lato interno con struttura a nido d'ape e lato esterno perforato. Per il fissaggio di elementi leggeri (rotaie guida avvolgibili, traghette numero civico, sonde misurazione temperatura, ecc). Ø 90 mm - spess. 10 mm - Ø utile 70 mm	491653	MONTAGE RONDELLE	set 100 pz	set 100 pz
	Cilindro in polistirene stampato con mantello ondulato. Per il fissaggio di fascette portatubi, supporti per appendiabiti, ecc. su pareti con sistemi termoisolanti a cappotto. Adatto anche come elemento distanziatore. Ø 70 mm - peso specifico apparente: 170 kg/m ³	491655	MONTAGEZYLINDER 70	set 10 pz	set 10 pz
		491656	CILINDRO TERMICO PER MONTAGGI PESANTI E DISTANZIATORE	set 50 pz	set 50 pz
	Fresa per Montagezylinder 70	491675	FRESA PER MONTAGEZYLINDER 70	pz	pz
	Cilindro in polistirene stampato con mantello ondulato. Per il fissaggio di fascette portatubi, supporti per appendiabiti, ecc. su pareti con sistemi termoisolanti a cappotto. Adatto anche come elemento distanziatore. Ø 125 mm - peso specifico apparente: 170 kg/m ³	491658	MONTAGEZYLINDER 125	set 10 pz	set 10 pz
		491659	CILINDRO TERMICO PER MONTAGGI PESANTI E DISTANZIATORE	set 50 pz	set 50 pz
	Fresa per Montagezylinder 125	491676	FRESA PER MONTAGEZYLINDER 125	pz	pz

		Codice	Denominazione	Confezione	Ordine Minimo
	<p>Elemento di montaggio in poliamide difficilmente infiammabile, per il fissaggio di interruttori elettrici e prese di corrente su sistemi di isolamento in EPS e lana minerale. Evita la formazione di ponti termici. Fresa specifica inclusa.</p> <p>Ø interno 65 mm - profondità 65 mm Ø esterno corona 105 mm</p>	491731	ELEKTRODOSENHALTER	set 10 pz	set 10 pz
		491732	ELEMENTO TERMICO MONTAGGIO INTERRUTTORI E PRESE	set 50 pz	set 50 pz
	<p>Sistema di montaggio distanziato per elementi (tende parasole, gelosie, ecc.) applicati su pareti con isolamento termico a cappotto. Scongiora la formazione di ponti termici.</p>	491680	THERMAX M 12-12/110	pz	pz
		491681	THERMAX M 16-12/170	pz	pz
	<p>Malta ad iniezione a presa rapida per carichi pesanti, non contenente stireni, per ancoraggi su CLS, mattoni pieni, mattoni forati e CLS porizzato.</p>	491678	THERMAX MALTA INIETTABILE BICOMPONENTE - PER ANCORAGGI TERMICI	set	set
	<p>Pistola applicatrice per Thermax Malta Iniettabile</p>	491677	PISTOLA PER THERMAX MALTA INIETTABILE	pz	pz


PRODOTTI COMPLEMENTARI PER SISTEMI DI ISOLAMENTO A CAPPOTTO

	<p>Schiuma di riempimento, difficilmente infiammabile, per giunti di pannelli isolanti in polistirene. Disponibile anche con pistola dosatrice</p>	491695	SCHIUMA ISOLANTE B1 flacone 750 ml	scatola 12 pz	scatola 12 pz
	<p>Pistola dosatrice per iniettare la schiuma di riempimento B1 nei giunti dei pannelli termoisolanti.</p>	491693	PISTOLA DOSATRICE PER SCHIUMA B1	1 pz	1 pz
	<p>Prodotto per la pulizia della pistola dosatrice per B1 e degli attrezzi utilizzati durante l'applicazione della schiuma B1</p>	491694	DETERGENTE PER PISTOLA DOSATRICE	scatola 12 pz	scatola 12 pz

GIUNTI DI RACCORDO: APPLICAZIONI CONSIGLIATE

Schema indicativo delle soluzioni in funzione della posizione e della dimensione delle finestre e porte finestre, così come dello spessore del pannello isolante

	incasso a muro		filo muro		fronte muro	
Posizione finestra ↻						
Superficie finestra ↻	≤ 2 m ²	da 2 m ² a 10 m ²	≤ 2 m ²	da 2 m ² a 10 m ²	≤ 2 m ²	da 2 m ² a 10 m ²
spessore isolante	≤ 10 cm ↻	FENSTER PROFIL STANDARD ADESIVO 3D	FENSTER PROFIL STANDARD ADESIVO 3D	FENSTER PROFIL PLUS ADESIVO	FENSTER PROFIL PLUS ADESIVO	-FENSTER PROFIL FLEXIBEL ADESIVO -FENSTERANSCHLUSSPROFIL PROFI 3D
	≤ 16 cm ↻	FENSTER PROFIL STANDARD ADESIVO 3D	FENSTER PROFIL PLUS ADESIVO	FENSTER PROFIL PLUS ADESIVO	FENSTER PROFIL PLUS ADESIVO	-FENSTER PROFIL FLEXIBEL ADESIVO -FENSTERANSCHLUSSPROFIL PROFI 3D
	≤ 30 cm ↻	-FENSTER PROFIL FLEXIBEL ADESIVO -FENSTERANSCHLUSSPROFIL PROFI 3D	-FENSTER PROFIL FLEXIBEL ADESIVO -FENSTERANSCHLUSSPROFIL PROFI 3D	-FENSTER PROFIL FLEXIBEL ADESIVO -FENSTERANSCHLUSSPROFIL PROFI 3D	-FENSTER PROFIL FLEXIBEL ADESIVO -FENSTERANSCHLUSSPROFIL PROFI 3D	-FENSTER PROFIL FLEXIBEL ADESIVO -FENSTERANSCHLUSSPROFIL PROFI 3D




FENSTER PROFIL STANDARD ADESIVO 3D



FENSTER PROFIL FLEXIBEL ADESIVO














FENSTERANSCHLUSSPROFIL PROFI 3D



FENSTER PROFIL PLUS ADESIVO

TABELLA FISSAGGI PER SISTEMI DI ISOLAMENTO A CAPPOTTO

tassello	ancoraggio ⁽¹⁾	categoria					sottofondi in legno
		A calce- struzzo	B matton pieno	C matton forato	D calce- struzzo alleggerito	E calce- struzzo cellulare	
	tassello NT U 25 mm	○	○	○			
	tassello NTK U 40 mm	○	○	○			
	tassello SD 8 35 mm	○	○	○	○		
	tassello Termoz 8 UZ 35 mm	○	○	○	○		
	tassello Termoz 8 PN 45 mm	○	○	○	○		
	tassello Termoz 8 CN 45 mm	○	○	○	○		
	tassello SDM-T Plus 70 mm	○	○	○			
	tassello 6H 20 mm						○
	tassello STR H 30 mm						○
	tassello STR U 25/65 mm ⁽²⁾	○	○	○	○	○	
	tassello Helix 25 mm	○	○	○			

(1): ancoraggio nel sottofondo compatto

(2): profondità di ancoraggio nel calcestruzzo porizzato min. 65 mm